

l'instrument à l'état de rotation avant de commencer.

- Évitez tout mouvement de bascule ou de levier avec les instruments, car cela accroît le risque de rupture.
- Selon l'application, le port de lunettes de protection est recommandé. Un carter de protection est nécessaire lors de l'utilisation d'un disque diamant.
- Une utilisation non conforme des dispositifs est associée à des conditions de travail médiocres et à un risque accru de blessure.
- Le travail avec des matériaux secs nécessite un dispositif d'aspiration.
- Pour los instruments à main, il convient de veiller à une manipulation tout en douceur et en souplesse.
- L'utilisateur doit éviter tout contact non protégé avec les instruments et les pièces (portez des gants de protection).
- Les lésions thermiques du tissu osseux provoquées par des pièces rotatives et oscillantes telles que des forets pilotes, des perceuses ou des fraises à évaser sont à éviter absolument (formation de l'utilisateur, travail à vitesse réduite et avec refroidissement suffisant).
- En cas d'utilisation intra-buccale, il convient de veiller à ce que les dispositifs ne soient pas aspirés ou avalés.

Pression exercée sur les instruments

- Pour éviter tout endommagement, les instruments ne doivent être retirés de l'emballage primaire (blister) que par l'ouverture prévue à cet effet.
- Évitez absolument d'appliquer une pression excessive sur les instruments, car vous risquez d'endommager la pièce de travail et de casser des dents de l'instrument. Un dégagement de chaleur accru peut également se produire.
- Lors de l'utilisation des instruments de meulage, une pression excessive peut entraîner un détachement des grains abrasifs ou un empatement de l'instrument, ainsi qu'un dégagement de chaleur.
- Lors du polissage, une force excessive peut provoquer un dégagement de chaleur.
- Une pression excessive peut provoquer des lésions de la pulpe en raison de la surchauffe ou une irritation superficielle (effet indésirable lié à la rupture de dents de l'instrument). Une rupture de l'instrument n'est pas non plus exclue.

Refroidissement

- Pour éviter un dégagement de chaleur trop important lors de la préparation, un refroidissement suffisant doit être assuré par irrigation permanente externe à l'eau stérile ou avec une solution saline.
- Pour les instruments FG d'une longueur totale de plus de 22 mm ou dont le diamètre de la tête dépasse 2 mm, un refroidissement externe supplémentaire est nécessaire.
- Un refroidissement insuffisant peut induire des lésions irréversibles de l'os et/ou du tissu adjacent.

Désinfection, nettoyage et stérilisation

- Sauf indication contraire expresse, tous les dispositifs Meisinger sont emballés à l'état non stérile et doivent être stérilisés avant utilisation, selon l'usage prévu. Tous les dispositifs doivent être désinfectés, nettoyés et stérilisés avant leur première utilisation sur le patient et immédiatement après chaque utilisation. Un nettoyage et une stérilisation non conformes des instruments peuvent entraîner une contamination du patient par des germes pathogènes.
- Vous trouverez tous les détails sur le nettoyage, la désinfection et la stérilisation dans les Instructions pour le retraitement des dispositifs médicaux de la société Hager & Meisinger GmbH. Nous vous ferons volontiers parvenir ces instructions sur simple demande. Vous les trouverez également sur Internet à l'adresse suivante: **www.meisinger.de**.

Recommandations relatives à la vitesse des instruments rotatifs

- Le respect des recommandations concernant la vitesse rotation de chaque instrument garantit des résultats optimaux.
- En cas de dépassement de la vitesse maximale autorisée, les instruments longs et pointus ont une tendance aux vibrations qui peut aller jusqu'à la rupture.
- Si le diamètre de la pièce de travail est supérieur à l'épaisseur du mandrin, une vitesse de rotation trop élevée peut augmenter la force centrifuge, ce qui peut entraîner une déformation du mandrin et/ou une rupture de l'instrument. C'est pourquoi la vitesse de rotation maximale autorisée ne doit en aucun cas être dépassée.
- Les vitesses de rotation recommandées et les vitesses maximales autorisées sont indiquées par le fabricant (voir catalogue, vue d'ensemble des vitesses de rotation et **www.meisinger.de**). Le non-respect de la vitesse de rotation maximale autorisée comporte un risque accru pour la sécurité de l'utilisateur et du patient.
- Principes généraux :
 - Plus la pièce de travail d'un instrument est volumineuse, plus la vitesse de rotation est faible.
 - Plus la pièce de travail d'un instrument est volumineuse, plus la pression qu'il exerce est importante.
 - Les instruments avec une vitesse de rotation maximale de 300 000-450 000 t/min sont adaptés aux pièces à main micromotorisées et aux turbines avec roulement à billes stable. Non recommandés pour les turbines avec palier à air
 - Les instruments avec une vitesse de rotation maximale comprise entre 30 000 à 160 000 t/min sont adaptés aux pièces à main micromotorisées et aux pièces à main techniques jusqu'à la vitesse indiquée. Non recommandés pour les turbines.
 - Les instruments chirurgicaux sont adaptés aux pièces à main et aux contre-angles micromotorisés 10:1 avec roulement à billes stable. Les instruments s'utilisent avec refroidissement intérieur ou refroidissement extérieur physiologique, le cas échéant stérile, lorsque l'on utilise un élément manuel correspondant.

Mise au rebut des instruments et pièces usagés

- Sauf indication et désignation contraires expresses, les dispositifs MEISINGER sont en principe réutilisables. Les instruments rotatifs sont soumis à une usure normale. Cependant, le médecin utilisateur décide, sous sa seule et entière responsabilité, de la possibilité et de la prise de responsabilité d'une réutilisation, ainsi que de la fréquence d'utilisation des dispositifs, au cas par cas et en fonction de l'usure éventuelle des dispositifs. En cas de doute, les dispositifs doivent toujours être mis au rebut et remplacés sans délai.
- La rupture de dents des instruments provoque des vibrations et exerce des pressions élevées, ce qui entraîne un ébrèchement des bords préparés et une irritation superficielle.
- Les points dénudés des instruments diamantés sont le signe d'une absence de grain abrasif et peuvent indiquer un éroussement. Il en résulte une surchauffe lors de l'utilisation des instruments.
- Les instruments déformés ou qui ont perdu leur courbure doivent être mis au rebut sans délai.
- En cas de réutilisation de dispositifs à usage unique, un risque infectieux ne peut être exclu et la sécurité de fonctionnement n'est pas garantie.

Conservation

- Les produits doivent être entreposés protégés contre la poussière, l'humidité et la contamination. La durée de stockage maximum ne doit pas être dépassée.
- Les produits livrés stériles (p. ex. implants, singles) ont une durée de conservation limitée. La durée de conservation des produits est indiquée via le symbole normalisé du « sablier » et elle doit être respectée. Si l'on utilise les produits après l'expiration de leur durée de conservation ou si l'on utilise des produits dont l'emballage est endommagé, leur stérilité ne peut pas être garantie.
- Les produits livrés non stériles sont identifiés par un symbole normalisé « non stérile ». La durée de stockage de ces produits est en principe illimitée si l'on respecte les prescriptions de stockage. En raison des éventuelles modifications des propriétés des matériaux en ce qui concerne la résistance à la corrosion ou autres, de même que pour des raisons d'actualité de la conception des produits et d'archivabilité, la stabilité au stockage est fixée à 10 ans au maximum.

Instructions supplémentaires relatives à l'utilisation d'implants

- Les implants sont par nature conçus pour un usage unique.
- Les implants ne doivent être utilisés que par des dentistes et des médecins compétents en implantologie dentaire (diagnostic, planification préopératoire, techniques chirurgicales et restauration prothétique).
- L'utilisateur doit éviter tout contact non protégé avec les implants (port de gants de protection).
- Évitez les erreurs systémiques, tels que confondre les instruments ou les implants. Repérez-vous avec le code couleur et suivez les inscriptions.
- La stabilité primaire des implants doit être garantie immédiatement après l'installation.
- Une stabilité primaire insuffisante peut être due non seulement à un défaut de préparation du site implantaire, mais également à la qualité médiocre de l'os.
- Pour éviter les complications, implantez uniquement lorsque toutes les conditions requises sont réunies pour un traitement sans complication et une réussite à long terme de la restauration. En cas de doute initial sur les chances de réussite d'une restauration implantaire souhaitée, une autre solution prothétique sans implantation doit être préférée.

Instructions supplémentaires relatives à l'utilisation de trépan

- L'utilisation de trépan nécessite des précautions particulières. Ainsi, les vitesses de rotation recommandées ne doivent pas être dépassées.
- Pour la préparation à l'utilisation d'un trépan, celui-ci doit être actionné dans le sens de rotation gauche de manière à créer une rainure dans l'os. Ensuite, le trépan est introduit dans cette rainure, puis actionné dans le sens de rotation droite pour être enfoncé plus profondément.
- Ainsi, un contrôle radioscopique préalable doit permettre de vérifier la profondeur maximale du forage pour conserver la distance requise avec le nerf mandibulaire notamment. Autres précaution à prendre pour épargner le nerf: orienter l'axe du trépan en fonction du plan sagittal de la branche ascendante et fraiser latéralement selon un angle de 15 à 20 °.

Consigns complémentaires pour l'utilisation d'articles diamantés

Dans le secteur dentaire, les articles diamantés peuvent être utilisés plusieurs fois, sous réserve d'un traitement dans les normes. En chirurgie, c'est-à-dire en cas d'utilisation chirurgicalement invasive sur l'os, les instruments diamantés doivent être utilisés en tant que produits à usage unique.

Instructions supplémentaires relatives aux instruments oscillants

- À chaque utilisation, les instruments doivent être contrôlés en exerçant une légère pression de l'index ou du pouce sur leur dispositif de sécurité (risque de rupture par sollicitation continue ou de chute). Avant utilisation, l'instrument doit être fermement vissé pour éviter toute baisse de performance.
- Le respect des recommandations concernant les réglages de performance de chaque instrument (fréquence, amplitude d'oscillation) garantit des résultats optimaux. Le non-respect des recommandations concernant la performance peut entraîner une rupture prématurée des instruments.
- Les instruments sont essentiellement conçus pour des générateurs d'ultrasons qui émettent des fréquences de 24 à 36 kHz pour les applications chirurgicales ou dans la plage de 5 à 7 kHz pour les applications prophylactiques avec des amplitudes d'oscillation comprises entre 60 et 300 µm.
- Il convient d'utiliser uniquement des entraînements qui soient capables de délivrer l'agent de refroidissement en quantité suffisante au site de préparation.













Instructions supplémentaires relatives à l'utilisation des SINGLES

(dispositifs à usage unique fournis stériles)

- Les SINGLES sont fournis stériles et conçus fondamentalement pour un usage unique.
- Les instruments sont stériles lorsque l'emballage n'a pas été ouvert ni endommagé. Si l'emballage intérieur est endommagé ou non étanche, il existe un risque de contamination bactérienne. Le dispositif ne doit donc pas être utilisé ni restérilisé arbitrairement. Les dispositifs ne doivent pas être réutilisés au-delà de la date de péremption indiquée (symbole de sablier).
- Pour débaler les instruments, déchirez le sachet le long de la ligne de perforation latérale et non en appuyant sur l'emballage stérile.

Instructions spéciales:

Au terme des prescriptions légales, les retours de marchandises ne peuvent être en principe acceptés que dans leur emballage d'origine fermé, avec indication du numéro de lot complet. Ce numéro se trouve sur l'emballage du produit.

						
Hersteller Manufacturer Fabricant	Referenznummer Item number Número de artículo Référence du catalogue	Chargennummer Lot number Código de lote Code du lot	Nicht steril Non sterile Non stérile Non estéril	Achtung Caution Attention	Nicht wiederverwenden Single use only Para usage unico Pour usage unique	Gemäß dem US Bundesgesetz darf dieses Produkt nur an ausgebildete Mediziner oder in deren Auftrag verkauft werden. U.S. federal law restricts this device to sale by or on the order of a dental professional. La ley federal de Estados Unidos restringe la venta de este producto exclusivamente a médicos o por orden de los mismos. Conformément à la législation américaine, ce produit doit uniquement être vendu à des médecins formés ou commercialisé pour leur compte.
						
Sterilisiert durch Bestrahlung Sterilized by radiation Estéril por irradiación Stérilisé par irradiation	Verwendbar bis Use by Utilisable jusqu'au	Gebrauchsanweisung beachten Follow the instruction for use Observer las instrucciones de uso Respecter le mode d'emploi	Vor Sonnenlicht geschützt aufbewahren Keep away from sunlight Manténgase alejado de la luz solar Conserver à l'abri de la lumière du soleil	Bei beschädigter Verpackung nicht verwenden Do not use if the packaging is damaged No utilizar si el envase está dañado Ne pas utiliser si l'emballage est endommagé		



CE 0044

Hager & Meisinger GmbH
Hansemannstr. 10
41468 Neuss • Germany
Tel. +49 213 1 2012-0
Fax: +49 213 1 2012-222
Email: info@meisinger.de
Internet: www.meisinger.de

Meisinger USA, L.L.C.
10150 E. Easter Avenue
Centennial, Colorado 80112 • USA
Phone: + 1 (303) 268-5400
Fax: + 1 (303) 268-5407
Email: info@meisingerusa.com
Internet: www.meisingerusa.com

855-HOOS - 0220

Allgemeine Anwendungs- und Sicherheitshinweise zu MEISINGER Produkten im medizinischen Bereich

Stand: Februar 2020

- MEISINGER Produkte für den medizinischen Bereich (Dental, Implantologie, Bone Management®, Kieferchirurgie, allgemeine Chirurgie, Fußpflege) dürfen nur von Zahnärzten, Ärzten bzw. entsprechenden Experten eingesetzt werden, die aufgrund ihrer Ausbildung und ihrer Erfahrung mit der Anwendung dieser Produkte intensiv vertraut sind und über entsprechende Kenntnisse in den jeweiligen Fachbereichen verfügen. Der Einsatz chirurgischer Produkte setzt entsprechende Kenntnis und Erfahrung in der zahnärztlichen Implantologie, Kieferchirurgie bzw. sonstigen chirurgischen Bereichen, einschließlich Diagnose, präoperativer Planung und chirurgischen Techniken, voraus.
- Über die konkrete Anwendung der MEISINGER Produkte im jeweiligen Einzelfall entscheidet alleine der jeweilige Arzt in Abhängigkeit von der jeweils vorliegenden Situation (Indikation) in eigener Verantwortung.
- Weiterführende Schulungsveranstaltungen über die Einsatzmöglichkeiten der MEISINGER Produkte werden regelmäßig veranstaltet. Entsprechende Informationen über diese Veranstaltungen sowie weiterführende Informationen über die Meisinger Produkte finden Sie u. a. im Internet unter **www.meisinger.de**.
- Alle Meisinger Produkte wurden für ihre spezifische Anwendung entwickelt. Deshalb kann ein unsachgemäßer Gebrauch zum vorzeitigen Verschleiß der Produkte und damit zu einer Gefährdung für die Patienten und Anwender führen.

Anwendung

- Es ist darauf zu achten, nur technisch und hygienisch einwandfreie, gewartete und gereinigte Turbinen, Hand- und Winkelstücke einzusetzen.
- Rotierende Instrumente müssen so tief wie möglich eingespannt werden und sind vor der Anwendung auf einen sicheren Sitz in der Turbine, dem Hand- oder Winkelstück zu prüfen.
- Die Instrumente dürfen nicht erst im Material zur Rotation gebracht werden, sondern müssen bereits im rotierenden Zustand eingesetzt werden.
- Verkanten oder Hebeln mit Instrumenten ist zu vermeiden, da dies zu erhöhter Bruchgefahr führt.
- Je nach Anwendung wird beim Einsatz der Instrumente die Verwendung von Schutzbrillen empfohlen. Beim Einsatz von Diamantscheiben ist ein Scheibenschutz zu verwenden.
- Eine unsachgemäße Anwendung der Produkte führt zu schlechten Arbeitsergebnissen und erhöhtem Risiko.
- Beim Bearbeiten trockener Materialien sollte mit einer Absaugung gearbeitet werden.
- Insbesondere beim Einsatz von Handwerkzeugen ist auf eine schonende, gefühlvolle Anwendung zu achten.
- Die ungeschützte Berührung der Instrumente und Teile durch den Anwender ist unbedingt zu vermeiden (Schutzhandschuhe verwenden).
- Thermische Schäden durch rotierende und oszillierende Werkzeuge (z. B. Pilotbohrer, Schachtlochbohrer, Erweiterer) sind im Knochen auf jeden Fall zu vermeiden (Anwenderschulung, niedrigtourig und mit ausreichender Kühlung arbeiten).
- Bei intraoraler Anwendung ist darauf zu achten, dass die Produkte gegen Aspiration oder Herunterfallen gesichert sind.

Andruckkräfte

- Um eine Beschädigung der Instrumente zu vermeiden, sollten die Instrumente aus dem Blister nur durch den Einzelaufriss entnommen werden.
- Überhöhte Andruckkräfte sind beim Einsatz der Instrumente unbedingt zu vermeiden. Sie können bei den Instrumenten zur Beschädigung des Arbeitsstels mit Schneidenausbrüchen führen. Gleichzeitig tritt eine erhöhte Wärmeentwicklung ein.
- Bei Schleifinstrumenten können überhöhte Andruckkräfte zum Ausbrechen der Schleifkörner oder zum Verschmieren des Instrumentes und zu Wärmeentwicklung führen.
- Bei Polierern können hohe Andruckkräfte zu Wärmeentwicklung führen.
- Überhöhte Andruckkräfte können durch Überhitzen auch zu einer Schädigung der Pulpa oder durch ausgebrochene Schneiden zu unerwünscht rauen Oberflächen führen. Auch ein Instrumentenbruch kann dann nicht ausgeschlossen werden.

Kühlung

- Zur Vermeidung einer zu starken Wärmeentwicklung bei der Präparation ist beim Einsatz der Instrumente eine ausreichende Kühlung mit steriler Wasser-/Kochsalzlösung über permanente externe Zufuhr sicherzustellen.
- Bei FG-Instrumenten mit einer Gesamtlänge von über 22 mm oder einem Kopfdurchmesser von über 2 mm ist eine zusätzliche Außenkühlung erforderlich.
- Bei unzureichender Kühlung kann es zu irreversibler Schädigung des Knochens und/oder des angrenzenden Gewebes kommen.

Desinfektion, Reinigung und Sterilisation

- Alle Meisinger Produkte sind – sofern nicht ausdrücklich anders ausgewiesen - unsteril verpackt und müssen je nach Verwendungszweck vor Gebrauch sterilisiert werden. Vor dem erstmaligen Einsatz am Patienten und sofort nach jedem Gebrauch müssen alle Produkte desinfiziert, gereinigt und sterilisiert werden. Bei nicht vorschriftsmäßiger Reinigung und Sterilisation der Instrumente kann der Patient mit schädlichen Keimen infiziert werden.
- Detaillierte Hinweise zur Durchführung der Desinfektion, Reinigung und Sterilisation finden Sie in den Hinweisen zur Aufbereitung von Medizinprodukten der Hager & Meisinger GmbH. Diese Hinweise erhalten Sie jederzeit gerne auf Nachfrage. Sie sind ebenfalls im Internet verfügbar unter **www.meisinger.de**.

Drehzahlempfehlungen für rotierende Instrumente

- Die Einhaltung der instrumentenspezifischen Drehzahlempfehlungen führt zu besten Arbeitsergebnissen.
- Lange und spitze Instrumente neigen bei Überschreitung der maximal zulässigen Drehzahl zu Schwingungen, die zur Zerstörung des Instrumentes führen können.
- Bei Arbeitsteil-Durchmessern über Schaftstärke können bei zu großen Drehzahlen starke Flehkkräfte auftreten, die zu Verbiegungen des Schaftes und/oder zum Bruch des Instrumentes führen können. Aus diesem Grund darf die maximal zulässige Drehzahl keinesfalls überschritten werden.
- Die empfohlenen Drehzahlen und maximal zulässigen Drehzahlen entnehmen Sie bitte den Herstellerangaben (siehe Katalog, Drehzahlenübersicht bzw. **www.meisinger.de**). Das Nichtbeachten der maximal zulässigen Drehzahl führt zu einem erhöhten Sicherheitsrisiko.
- Generell gilt:
 - Je größer das Arbeitsteil eines Instrumentes, desto niedriger die Drehzahl
 - Je größer das Arbeitsteil eines Instrumentes, desto größer die Anpresskraft
 - Instrumente mit maximaler Drehzahl 300.000-450.000 min⁻¹: Geeignet für Mikromotor-Handstücke und Turbinen mit stabiler Kugellagerung. Für Turbinen mit Luftlagerung nicht zu empfehlen.
 - Instrumente mit maximaler Drehzahl 30.000-160.000 min⁻¹: Geeignet für Mikromotor-Handstücke bzw. Technik-Handstücke bis zu angegebenen Drehzahl. Für Turbinen nicht zu empfehlen.
 - Chirurgische Instrumente: Geeignet für unteretzte Mikromotor-Hand- und Winkelstücke 10:1 mit stabiler Kugellagerung. Die Instrumente werden mit physiologischer, ggf. mit steriler Außenkühlung oder Innenkühlung bei Verwendung eines entsprechenden Handstückes verwendet.

Aussortieren von abgenutzten Instrumenten und Teilen

- Die MEISINGER Produkte sind – sofern nicht ausdrücklich anders ausgewiesen und gekennzeichnet – prinzipiell mehrfach einsetzbar. Rotierende Instrumente unterliegen einem Verschleiß. Über die Möglichkeit und Verantwortbarkeit eines mehrfachen Einsatzes der Produkte und die Häufigkeit der Anwendung entscheidet alleine der anwendende Arzt anhand des jeweiligen Einsatzfalles sowie des eventuellen Verschleißes der Produkte in eigener Verantwortung. Im Zweifel sollten die Produkte immer frühzeitig aussortiert und ersetzt werden.
- Ausgebrochene Schneiden an Instrumenten verursachen Vibrationen und hohe Anpresskräfte und führen damit zu ausgebrochenen Präparationskanten und rauen Oberflächen.
- Blanke Stellen bei Diamantinstrumenten deuten auf fehlendes Schleifkorn hin und können Hinweise auf stumpfe Instrumente sein. Dies führt zu überhöhten Temperaturen beim Instrumenteneinsatz.
- Verbogene bzw. nicht rund laufende Instrumente sollten unverzüglich aussortiert werden.
- Bei Wiederverwendung von Einmalprodukten kann ein Infektionsrisiko nicht ausgeschlossen werden und eine risikofreie Funktionssicherheit nicht gewährleistet werden.

Aufbewahrung

Die Lagerung der Produkte muss staub-, feuchtigkeits- und kontaminierungsgeschützt erfolgen. Die maximale Lagerdauer darf nicht überschritten werden.

- Steril gelieferte Produkte (z.B. Implantate, Singles) sind begrenzt haltbar. Die Haltbarkeit der Produkte ist über das genormte Symbol "Sanduhr" angegeben und muss beachtet werden. Werden die Produkte nach Ablauf der Haltbarkeit oder bei beschädigter Verpackung verwendet, kann die Sterilität nicht gewährleistet werden.
- Nicht steril gelieferte Produkte sind mit einem genormten Symbol "non sterile" gekennzeichnet. Bei vorschriftsmäßiger Lagerung sind die Produkte grundsätzlich unbegrenzt lagerfähig. Aus Gründen möglicher Veränderungen der Materialeigenschaften in Bezug auf die Korrosionsbeständigkeit o.ä. sowie der Aktualität des Produktdesigns und der Archivierbarkeit wird die Lagerstabilität auf maximal 10 Jahre festgelegt.

Zusatzhinweise für den Einsatz von Implantaten

- Implantate sind grundsätzlich zum einmaligen Gebrauch bestimmt.
- Implantate dürfen nur von Zahnärzten und Ärzten eingesetzt werden, die mit der zahnärztlichen Implantologie, einschließlich Diagnose, präoperativer Planung, chirurgischen Techniken und prothetischer Versorgung intensiv vertraut sind.
- Die ungeschützte Berührung des Implantates durch den Anwender ist zu vermeiden (Schutzhandschuhe tragen).
- Systemfehler durch Verweshlung von Werkzeugen und Implantaten sind zu vermeiden. Daher auf Fördcodierung und Beschriftung achten.
- Inserierte Implantate müssen primär stabil sein.
- Mangelnde Primärstabilität kann durch fehlerhaftes Präparieren des Implantatbettes, aber auch durch mangelhafte Knochenqualität bedingt sein.
- Komplikationen sollten vor allem dadurch vermieden werden, dass nur dort implantiert wird, wo alle Voraussetzungen für eine komplikationslose Behandlungsführung bis hin zum Langzeiterfolg gegeben sind. Bestehen von voreherein Bedenken hinsichtlich der Erfolgchance eines gewünschten implantatgetragenen Zahnersatzes, sollte ggf. einer anderen prothetischen Lösung ohne Implantation der Vorzug gegeben werden.

Zusatzhinweise für den Einsatz von Trepanen

- Beim Einsatz von Trepanen ist mit besonderer Sorgfalt vorzugehen. Insbesondere sollten die empfohlenen Drehzahlen nicht überschritten werden.
- Zur Vorbereitung des eigentlichen Einsatzes eines Trepanes sollte dieser im Linkslauf so eingesetzt werden, dass eine Nut im Knochen entsteht. Danach kann der Trepan in diese Nut eingesetzt werden und mit Rechtslauf weiter in die Tiefe vorgegangen werden.
- Z. B. durch vorherige Röntgenkontrolle ist unbedingt auf die maximal mögliche Bohrtiefe zu achten, um so den nötigen Abstand z. B. zum Nervus Mandibularis zu wahren. Als zusätzliche Sicherheit zur Nervenschonung ist die Achrachtung der Trepanfränsung, bezogen auf die sagittale Ebene des aufsteigenden Astes, in einem Winkel von ca. 15-20° nach lateral zu fräsen.

Zusatzhinweise für den Einsatz von Diamantartikeln

Diamantartikel können im Dentalbereich bei einer sachgemäßen Aufbereitung mehrfach angewendet werden. In der Chirurgie, d.h. bei einer chirurgisch invasiven Anwendung am Knochen, sind die Diamantinstrumente als Einmalprodukte zu verwenden.

Zusatzhinweise für den Einsatz von oszillierenden Instrumenten

- Vor jeder Anwendung sollten die Instrumente mit leichtem Druck durch Zeigefinger oder Daumen auf Ihre Betriebssicherheit geprüft werden (Gefahr des Bruches durch Dauerbeanspruchung oder Herunterfallen). Vor dem Einsatz muss das Instrument fest eingeschraubt werden, da sonst eine Leistungsminderung entstehen kann.
- Die Einhaltung der instrumentenspezifischen Leistungseinstellungen (Frequenz, Schwingweite) führt zu besten Arbeitsergebnissen. Eine Nichteinhaltung der Leistungsempfehlung kann zum vorzeitigem Bruch der Instrumente führen.
- Die Instrumente sind grundsätzlich geeignet für Ultraschallgeber, die Frequenzen von 24 kHz - 36 kHz für chirurgische Anwendungen liefern oder im Bereich von 5-7 kHz für Prophylaxe-Anwendungen mit Schwingungsamplituden von 60-300 µm liefern.
- Es sollten nur Antriebe verwendet werden, die konstruktiv in der Lage sind, ausreichend Kühlmittel an die Präparationsstelle zu befördern.

Zusatzhinweise für den Einsatz von SINGLES (steril gelieferte Einmalprodukte)

- Die SINGLES werden steril geliefert und sind grundsätzlich zum einmaligen Gebrauch bestimmt.
- Die Instrumente sind steril, wenn die Verpackung ungeöffnet und unbeschädigt ist. Bei beschädigter oder un-dichter innerer Verpackung besteht die Gefahr der Kontamination mit Keimen, d.h. es darf keine Anwendung erfolgen, ebenso keine eigenmächtige Resterilisation. Nach Ablauf der angegebenen Haltbarkeit der Sterilisation (Symbol Sanduhr) dürfen die Produkte nicht mehr verwendet werden.
- Zur Entnahme der Instrumente, den Beutel an der seitlichen Perforation aufreißen, keinesfalls die Instrumente durch die Sterilverpackung herausdrücken.

Sonstige Hinweise:

- Aufgrund der gesetzlichen Vorgaben können Warenrücksendungen grundsätzlich nur in einer verschlossenen Originalverpackung bei Angabe der vollständigen Lotnummer akzeptiert werden. Diese findet sich auf der Produktverpackung.

General application and safety instructions for the medical device produced by MEISINGER

Issued: February 2020

- MEISINGER medical products (dental, implantology, Bone Management®, maxillary surgery, general surgery, chiropody devices) must only be used by dentists, doctors and/or the respective experts who, due to their training and experience, are intensely familiar with the use of these products and who have

la correspondiente expertise en la respectivo specialist fields. The use of surgical products requires relevant expertise and experience in dental implantology, maxillary surgery and/or other surgical fields including diagnosis, preoperative planning and surgical techniques.

- It is the sole responsibility of the doctor in charge who, depending on the respective situation (indication), decides on the actual use of the MEISINGER products for each individual case.

• Courses providing further training on the possible uses of MEISINGER products are organised on a regular basis. You will find relevant information about these events as well as further information on Meisinger products on the internet at **www.meisinger.de**.

• All Meisinger products have been developed for specific applications. Therefore, inappropriate use can result in the premature wear and tear of the products and put patients and users at risk.

Application

- In order to avoid damaging the instruments, they must be removed from the blister pack individually.
- Rotating instruments must be clamped as low as possible and must be checked for secure seating of the product in the turbine, handpiece or angled piece before use.
- The instruments must be rotating when applied on material. They should not be placed on material and then brought to rotation.
- Rotating instruments need to be clamped as far down as possible with their speed set before applying them on the object. are used with the rotary instruments.
- Using the instruments for canting or leveraging should be avoided as it increases the risk of breakage.
- Depending on the application, it is recommended to use protective goggles while using the instruments. Users of diamond disks should use a disk protection device.
- Inappropriate use of the products leads to badly executed work and increased risk.
- When working with dry materials, it is recommended to use a suction cleaning device.
- In particular,users of hand tools should take care to use them gently and with consideration.
- The user must at all times avoid touching the instruments and parts without protection (protective gloves should be worn).
- Thermal bone damage caused by rotating and oscillating tools (e.g. pilot burr, conical burr, expansion burr) must at all times be avoided (user training, working at low speed and with sufficient cooling).
- During intraoral application attention has to be made to the fact that the products are protected against aspiration or falling on the floor.

Use of pressure

- Users of the instruments should at all times avoid applying excessive pressure. This can damage the working part of the instruments and cause the cutting edges to break off. At the same time, it generates excessive heat.
- The use of excessive pressure when using grinding tools can cause the abrasive particles to break off or the instrument to become clogged and lead to heat generation.
- During polishing, excess pressure can lead to heat generation.
- Due to overheating, excess pressure can damage the dental pulp or, due to broken off cutting edges, it can result in undesired rough surfaces. In such cases, even instrument breakage cannot be excluded.

Cooling

- In order to avoid excessive heat generation during preparation, a sterilewater/sodium chloride solution supplied via a permanent external feeding device should be used to ensure sufficient cooling during use of the instruments.
- When using FG instruments that are more than 22 mm long or whose head diameter exceeds 2 mm, additional external cooling is required.
- Insufficient cooling will lead to irreversible damage to the bone and/or the adjacent tissue.

Disinfection, cleaning and sterilization

- Unless there is explicit information to the contrary, all MEISINGER products are supplied in non-sterile packaging and, depending on the application, they need to be sterilised prior to use. Prior to their first use on the patient and immediately after each use, all products need to be disinfected and sterilised. Inappropriate cleaning and sterilising of the instruments can result in the patient being infected with harmful bacteria.
- You will find detailed instructions for the disinfecting, cleaning and sterilising of products in the Instructions for the processing of medical devices produced by Hager & Meisinger r GmbH. We would be happy to provide you with these instructions at your request. They are also available on the internet at **www.meisinger.de**.

Speed recommendations for rotary instruments

- Following the instrument-specific speed recommendations produces the best results.
- Exceeding the maximum admissible speed (rpm) when using long and pointed instruments tends to produce vibrations that can lead to the destruction of the instrument.
- When using working parts with diameters exceeding the thickness of the shaft, excessive speed can release great centrifugal forces that may cause the shaft to bend and/or the instrument to break. Therefore, the maximum admissible rpm must never be exceeded.
- Please consult the manufacturer’s information (see catalogue, speed overview or **www.meisinger.de**) for the recommended and the maximum admissible speed ranges. Non-compliance with the maximum admissible speed puts safety at risk.
- Generally, the following rules apply:
 - The larger the working part of an instrument the lower the speed
 - The larger the working part of an instrument the greater the force of pressure
 - Instruments with a maximum speed of 300,000-450,000 rpm are suitable for micro-motor hand pieces and turbines with stable ball bearings. Not to be recommended for turbines with air bearings.
 - Instruments with a maximum speed of 30,000 to 160,000 rpm are suitable for micro-motor hand pieces or technical hand pieces up to the indicated rpm. Not to be recommended for turbines.
 - Surgical instruments: suitable for geared down micro-motor hand and angle pieces 10:1 with stable ball bearings. The instruments are used with physiological, possibly with sterile external cooling or internal cooling if an appropriate handpiece is used.

Discarding worn instruments and parts

- MEISINGER products can principally be reused several times – unless specifically indicated and labelled otherwise. Rotating instruments are subject to wear. The option of and accountability for multiple use of a product and the frequency of application is solely the decision and own responsibility of the treating clinician based on the application in each case and the possible wear of the products. If in doubt, the products should always be sorted out early and replaced.
- Broken off cutting edges of instruments cause vibrations and great forces of pressure, which, in turn, leads to broken preparation corners and rough surfaces.
- Bare patches on diamond instruments indicate a lack of abrasive particles and can be a sign of blunt instru ments. This leads to excessive temperatures during instrument use.
- Instruments that are bent and/or do not run true should be discarded forthwith.
- With the reuse of disposable products the risk of infection cannot be excluded anda risk-free functional safety cannot be guaranteed.

Storage

During storage the products must be protected against dust, moisture and contamination. The maximum storage period must not be exceeded.

- Products delivered in sterile condition (e.g. implants, singles) have a limited shelf life. The shelf life of the products is indicated by the standardised symbol "hourglass" and must be observed. If the products are used after the shelf life has expired or if the packaging is damaged, sterility cannot be guaranteed.
- Products delivered non-sterile are marked with a standardised symbol "non sterile". If stored in accordance with regulations, the products can be stored for an unlimited period of time. For reasons of possible changes in material properties with regard to corrosion resistance or the like, as well as the topicality of product design and suitability for archiving, the storage stability is set at a maximum of 10 years.

Additional instructions for the use of implants

- As a rule, implants are meant to be used only once.
- Implants must only be inserted by dentists and doctors who are intensely familiar with dental implantology including diagnosis, pre-operative planning, surgical techniques and prosthetic care.
- The unprotected touching of the implant by the user must be avoided (protective gloves must be worn).
- Systemic errors that are due to a mix-up of tools and implants are to be avoided. Therefore, paying attention to colour coding and labelling is essential.
- The primary stability of the implant immediately after installation must be ensured.
- Inadequate primary stability can be caused by faulty preparation of the implant position, but also by poor bone quality.
- The best way to avoid complications is to only use implants when all the conditions for a complication-free treatment guaranteeing long-term success have been met. If, from the start, there are reservations regarding the chances of success of a desired implant-based dental prosthesis, it may be best to choose another prosthetic solution that does not require an implant.

Additional instructions regarding the use of trepans

- When using trepans, you have to proceed with particular care. For example, it is advisable not to exceed the recommended rpm speed ranges.
- In order to prepare for the actual use of a trepan, it should be set to produce counter-clockwise rotations creating a groove in the bone. Afterwards the trepan can be inserted into this groove and, using clock wise rotations, it can be moved further down.
- Carrying out a prior X-Ray is essential to establish the maximum possible drilling depth and to maintain the necessary distance, for example, to the mandibular nerve. As an additional safety measure to spare the nerve, the axial direction of the trepan countersink attachment, based on the sagittal level of the ascending branch, must be milled laterally at an angle of approx. 15-20°.

Additional instructions for the use of diamond articles

Diamond articles can be used several times in the dental field with appropriate processing. Used in surgery, i.e. surgically invasive application to the bone, the diamond instruments are to be used as disposable products.

Additional instructions for the use of oscillating instruments

- Prior to each use, the instrumts should be tested for operational safety by applying slight pressure with the index finger or the thumb (risk of instrument fracture through continuous use or due to the instrument having been dropped). Prior to use, the instrument must be firmly screwed down because, otherwise, reduced performance may be the outcome.
- Complying with instrument-specific performance settings (frequency, amplitude of vibration) produces the best results. Non-compliance with recommended settings may lead to premature breakage of the instruments.
- The instruments are generally suitable for ultrasonic transmitters that provide frequencies between 24 kHz and 36 kHz for surgical applications or in the field of 5 to 7 kHz for prophylactic applications with amplitudes of vibration between 60 and 300 µm.
- Only such drive mechanisms should be used that are designed in a way that sufficient cooling can be provided to the prepared site.

Additional information for the implementation of the SINGLES (supplied sterile single use product)

- The SINGLES are delivered sterile and are for single use only
- The instruments are sterile as long as the bag remains unopened and undamaged. If the inner packing has been damaged in any way, bacteria contamination may have taken place which means that the instruments cannot be used nor can an unauthorized sterilization be carried out. Do not use the products after the specified date of expiry has elapsed (symbol hourglass).
- To remove the instruments, tear open along perforation on side of bag, on no account should the instruments be pressed out of the sterile packing.

Further comments:

- Due to legal requirements, returned goods can generally only be accepted in a sealed original packaging with the indication of the complete lot number. This can be found on the product packaging.

Instrucciones generales de seguridad y aplicaciones de los productos MEISINGER en el sector médico

Última actualización: Febrero 2020

- Los productos MEISINGER para el sector médico (dental, implantología, Bone Management®, cirugía maxilar, cirugía general, pedicura) podrán ser empleados sólo por dentistas, médicos o los técnicos correspondientes que, en virtud de su formación y experiencia profesional, cuenten con los conoci mientos necesarios en el ámbito específico y estén lo suficientemente familiarizados con el uso de estos productos. Para el empleo de productos quirúrgicos es condición indispensable contar con los conoci mientos y laquirúrgicos, incluyendo el diagnóstico, la planificación preoperativa y las técnicas quirúrgicas.
- Únicamente el médico, bajo su propia responsabilidad, será el que decida la aplicación específica de los productos MEISINGER en cada caso particular, en función de la situación (indicación) correspondiente.
- Además, regularmente se celebrarán seminarios de formación sobre los usos posibles de los productos MEISINGER. Las informaciones correspondientes sobre dichas iniciativas, además de informaciones más detalladas sobre los productos Meisinger, figuran en Internet bajo **www.meisinger.de**.
- Todos los productos Meisinger han sido desarrollados para una aplicación específica. Un uso inadecuado puede provocar pues un desgaste prematuro en los productos, poniendo en peligro por consiguiente a los pacientes y a los usuarios.

Aplicación

- Para evitar cualquier daño a los instrumentos, los instrumentos deben retirarse del envase a través de la ranura.
- Los instrumentos rotatorios deben fijarse a la máxima profundidad posible y deben revisarse antes de su uso para asegurarse de que el producto se asienta bien en la turbina, en la pieza de mano o en el contraángulo.
- Los instrumentos no se pueden aplicar al material sin rotación, tienen que estar en rotación antes de llegar al material.
- Los componentes giratorios se deberán agarrar lo más profundamente posible y deberán alcanzar la velocidad adecuada antes de ser colocados sobre el objeto.

- Evite servirse de instrumentos para bloquear o elevar, ya que esto conlleva un alto riesgo de fractura.
- Según la aplicación, se recomienda el empleo de gafas protectoras cuando se trabaja con los instrumentos. Use una protección especial a la hora de emplear una muela abrasiva de diamante.
- El uso indebido de los productos da lugar a resultados deficientes y aumenta los riesgos.
- Trabaje con un sistema de aspiración a la hora de elaborar materiales en seco.
- Procure trabajar suavemente y con delicadeza sobre todo si emplea útiles de mano.
- Es indispensable evitar el contacto directo del usuario con los instrumentos y los componentes (emplee guantes protectores).
- Evite siempre causar daños de origen térmico en el hueso por el uso de útiles giratorios y oscilantes (brocas piloto, brocas para implantes, extensor dental, etc.) (formación del usuario, trabajar a velocidad reducida y con refrigeración suficiente).
- Con la utilización intra-oral atender a que los productos están asegurados contra la aspiración o caída.

Fuerzas de compresión

- Es indispensable evitar las fuerzas de compresión demasiado elevadas a la hora de emplear los instrumentos. Pueden provocar la fractura del filo de componentes clave de los instrumentos. Además de que generan calor.
- En el caso de los instrumentos abrasivos, las fuerzas de compresión demasiado elevadas pueden provocar el resquebrajamiento de los granos abrasivos, el ensuciamiento de los instrumentos y la generación de calor.
- Las elevadas fuerzas de compresión durante el pulido pueden generar calor.
- Las fuerzas de compresión demasiado elevadas pueden dañar también la pulpa dental o, debido al resquebrajamiento de los fil os de los instrumentos, generar las tan poco deseadas superficies ásperas. Tampoco se puede descartar que se fracturen los instrumentos.

Refrigeración

- Mientras esté utilizando los instrumentos y para evitar que se genere demasiado calor durante la preparación, procure que la refrigeración (con solución acuosa / de cloruro de sodio estéril) sea suficiente, a través de una alimentación permanente externa.
- En el caso de instrumentos de alta velocidad (Friction Grip) con una longitud total de 22 mm o un diámetro del cabezal de 2 mm, se requiere una refrigeración externa adicional.
- Una refrigeración escasa puede dañar irreversiblemente el hueso y/o los tejidos adyacentes.

Desinfección, limpieza y esterilización

- Siempre y cuando no se especifique expresamente otra cosa, los productos MEISINGER han sido sometidos a un envasado no estéril y, dependiendo del uso que se les vaya a dar, habrá que esterilizarlos antes. Desinfecte, limpie y esterilice todos los productos antes del primer uso en pacientes e inmediatamente después de cada uso. Si los instrumentos no se limpian ni se esterilizan según lo estipulado, el paciente se puede infectar con gérmenes dañinos.
- Para obtener informaciones más detalladas sobre la ejecución de la desinfección, la limpieza y la esterilización, consulte las Informaciones sobre la reutilización de productos médicos de la Hager & Meisinger GmbH. Si lo desea, también podrá solicitar dichas informaciones. Se las facilitaremos con mucho gusto. Están disponibles asimismo bajo **www.meisinger.de**.

Velocidad rotacional recomendada para útiles giratorios

- Respetando las recomendaciones específicas de cada instrumento sobre la velocidad de giro se obtienen mejores resultados.
- Cuando se supera la velocidad de giro máxima permitida, los instrumentos largos y afilados tienden a vibrar, lo que puede provocar la fractura del instrumento.
- Si se utilizan instrumentos cuyo diámetro sea superior al espesor de la empuñadura, en caso de velocidades de giro elevadas, pueden surgir fuerzas centrífugas que doblen la empuñadura y/o rompan el instrumento. Por esta razón, no está permitido superar, bajo ningún concepto, la velocidad de giro máxima permitida.
- Para conocer la velocidad de giro recomendada y la velocidad de giro máxima permitida de cada instrumento, rogamos consulte las indicaciones del fabricante (Consulte el catálogo, la tabla de velocidades o **www.meisinger.de**). La no observancia de la velocidad de giro máxima permitida disminuye la seguridad.
- En general, se aplica lo siguiente:
 - Cuanto más grande sea la pieza operativa de un instrumento, tanto menor será la velocidad de giro.
 - Cuanto más grande sea la pieza de un instrumento, tanto mayor será la fuerza de compresión.
 - Los instrumentos con una velocidad de giro máxima de 300.000-450.000 min⁻¹ son ideales para piezas de mano con micromotor y turbinas dentales con rodamientos de bolas fijos. No son recomendables para turbinas dentales con cojinetes neumáticos.
 - Los instrumentos con una velocidad de giro máxima de 30.000-160.000 min⁻¹ son ideales para piezas de mano con micromotor o para piezas de mano del técnico dental hasta la velocidad de giro indicada. No son recomendables para las turbinas dentales.
 - Instrumentos quirúrgicos: ideales para piezas de mano normales y acodadas con micromotor reductor 10:1 con rodamientos de bolas fijos. Los instrumentos se utilizan con refrigeración exterior fisiológica y, si es preciso, estéril o con refrigeración interior mediante el uso de la pieza de mano correspondiente.

Eliminación de instrumentos y piezas desgastadas

- Mientras no se indique expresamente lo contrario, los productos MEISINGER son reutilizables. Los instrumentos rotativos se desgatan. El médico usuario es el único que, bajo su propia responsabilidad, decide si es posible y responsable reutilizar los productos y la frecuencia de la aplicación en función de cada caso concreto y del eventual desgaste de los mismos. En caso de duda es preferible eliminar antes de tiempo los productos y sustituirlos por otros.
- Si los instrumentos presentan fil os resquebrajados, esto causa vibraciones y fuerzas de compresión elevadas, lo que provoca el resquebrajamiento de los bordes de preparación y la generación de superficies ásperas.
- Si hay instrumentos de diamantina que hayan perdido el material, esto es síntoma de que faltan granos abrasivos y de que los instrumentos pueden estar romos. Esto provoca un aumento demasiado elevado de la temperatura a la hora de usar los instrumentos.
- Eliminar inmediatamente los instrumentos que estén doblados o que no giren centrados.

Conservación

El producto debe guardarse en un lugar protegido del polvo, la humedad y la contaminación. No debe excederse la duración de conservación máxima.

- Los productos que se suministran estériles (por ejemplo, los implantes o los productos de un solo uso) tienen un periodo de conservación limitado. La caducidad de los productos está indicada mediante el símbolo normalizado del «reloj de arena» y debe tenerse en cuenta. Si los productos se utilizan después de la fecha de caducidad o con el envase dañado, no se puede garantizar la esterilidad.
- Los productos que no se suministran estériles están marcados con un símbolo normalizado que indica «no estéril». En principio, si los productos se mantienen de forma reglamentaria, se pueden conservar por tiempo ilimitado. Debido a la posibilidad de que se produzcan modificaciones en las características de los materiales con respecto a la resistencia a la corrosión o fenómenos similares, así como a la actualidad del diseño del producto y la posibilidad de archivación, la estabilidad de conservación establecida es de un periodo máximo de 10 años.

Informaciones adicionales sobre el uso de implantes

- Los implantes han sido concebidos para ser usados una única vez.
- Los implantes podrán ser empleados exclusivamente por dentistas y médicos muy versados en implantología dental, incluyendo el diagnóstico, la planificación preoperativa, las técnicas quirúrgicas y el suministro protético.
- El usuario evitará el contacto directo con el implante (lleve guantes protectores).
- Evite los fallos por confusión de los útiles e implantes. Ponga atención pues a los códigos de color y a las inscripciones.
- La falta de estabilidad dental primaria puede estar causada por una deficiente preparación del lecho del implante, pero también por un hueso de escasa calidad. Elimine, en este caso, el implante móvil y sustitúyalo por uno más grande.
- Los implantes insertados deben tener estabilidad primaria.
- Las complicaciones se deberían evitar sobre todo si el implante se realiza allí donde se dan todas las condiciones necesarias para ello a largo plazo.
- En el caso de reutilización de productos indicados para una sola utilización hay el peligro de riesgos de infección y una seguridad funcional fuera de riesgo no está garantizada.

Informaciones adicionales sobre el uso de taladros

- Proceda con el máximo cuidado a la hora de utilizar los taladros. Sobre todo cuando se trata de no superar la velocidad de giro recomendada para cada uno de ellos.
- Para preparar la intervención en sí de un taladro, éste se debería usar para crear una brecha en el hueso aprovechando el movimiento de giro a la izquierda del instrumento. A continuación, introduzca el taladro dentro de la brecha y siga profundizando pero con giro a la derecha.
- Por ejemplo, mediante un control previo por rayos X, es indispensable atenerse a la máxima profundi dad posible de taladro para guardar así la distancia requerida al nervus mandibularis. Como medida suplementaria de seguridad para proteger el nervio, se tendrá que colocar la fresa del taladro guardando un ángulo de 15-20° respecto al plano sagital del tramo ascendente hacia el lado.

Instrucciones adicionales para el empleo de artículos de diamante

En el ámbito dental, los artículos de diamante se pueden usar varias veces si de procesamos correctamente. En cirugía, es decir, en una aplicación quirúrgicamente invasiva en los huesos, los instrumentos de diamante deben ser tratados como productos desechables.

Informaciones suplementarias sobre el uso de instrumentos oscilantes

- Siempre, antes del uso, comprobar la seguridad de funcionamiento de los instrumentos ejerciendo una ligera presión con el dedo índice o pulgar (riesgo de rotura por esfuerzo continuado o desprendimiento). Antes del uso, atomillar bien el instrumento ya que, de lo contrario, puede disminuir el rendimiento.
- Los mejores resultados se obtienen ateniéndose a los ajustes de potencia específicos del instrumento (frecuencia, amplitud). No atenerse a las recomendaciones de potencia puede provocar la rotura prematura de los instrumentos.
- Los instrumentos son aptos especialmente para los transductores de ultrasonidos que emiten frecuencias de 24kHz-36kHz para aplicaciones quirúrgicas o dentro del margen de los 5-7kHz para aplicaciones de profilaxis con una amplitud de oscilación de 60-300im.
- Utilizar sólo accionamientos que, por su construcción, son capaces de transportar medio refrigerante suficiente al punto de preparación.

Instrucciones adicionales para el uso de SINGLES (productos desechables estériles suministrados)

- Los singles se suministran estériles y están básicamente destinados a un solo uso.
- Los instrumentos son estériles si el envase está cerrado y buen estado. En caso de envase dañado o con fugas existe un riesgo de contaminación con agentes patógenos, es decir, no se debe hacer ninguna aplicación y una re-esterilización no está autorizada. Después de la expiración de la vida útil de esterilización (cono de reloj de arena) no se puede utilizar los productos.

Nota:

- Conforme a la normativa legal, las devoluciones de productos solo pueden ser aceptadas si se efectúan en el embalaje original cerrado y se indica el número de lote completo. El número de lote está indicado en el embalaje del producto.

Instructions d'utilisation et consignes de sécurité générales relatives aux dispositifs médicaux MEISINGER

Mise à jour: Février 2020

- Les dispositifs MEISINGER conçus pour la pratique médicale (médecine dentaire, implantologie, traitement osseux, chirurgie maxillaire, chirurgie générale, soins des pieds) ne peuvent être utilisés que par des dentistes, des médecins ou d'autres spécialistes ayant acquis une formation et une expérience solides de l'utilisation de ces dispositifs et disposant des connaissances requises dans les disciplines concernées. L'utilisation de dispositifs chirurgicaux suppose un savoir-faire et une expérience adéquate en implantologie dentaire, en chirurgie maxillaire ou dans d'autres domaines chirurgicaux, tels que le diagnostic, la planification préopératoire et les techniques chirurgicales.
- Le médecin décide, au cas par cas et en fonction de la situation (indication) particulière.
- Des sessions de formation continue sur les applications possibles des dispositifs MEISINGER sont proposées régulièrement. Vous trouverez de plus amples informations sur ces formations et sur les dispositifs Meisinger sur Internet à l'adresse suivante: **www.meisinger.de**.
- Tous les dispositifs Meisinger ont été développés pour une utilisation spécifique. Par conséquent, un emploi non conforme peut entraîner une usure prématurée des dispositifs et comporter des risques pour les patients et les utilisateurs.

Utilisation

- Il est important de n'utiliser que des turbines, des pièces à main et des contre-angles qui soient exempts de vices techniques, conformes aux normes hygiéniques et correctement entretenus et nettoyés.
- Les instruments rotatifs doivent être serrés aussi profondément que possible et un contrôle doit être effectué avant l'utilisation pour s'assurer que le produit est parfaitement en place dans la turbine, l'élément manuel ou le contre-angle.
- Il est interdit de faire tourner l'instrument quand il est déjà dans le matériau. Il est important de utiliser